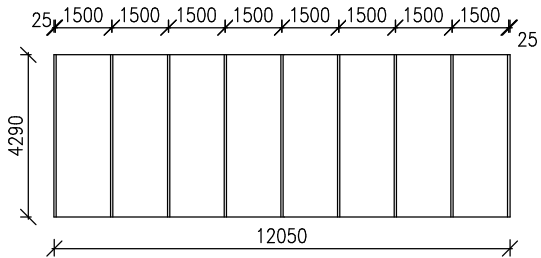

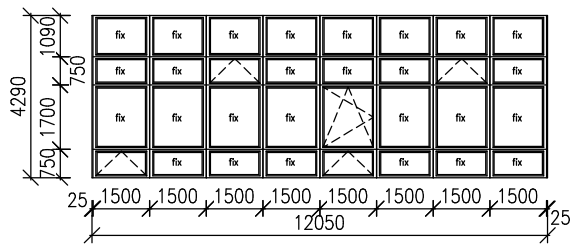



VÝPIS VÝPLNÍ OTVORŮ - SEVERNÍ STĚNA - ETAPA 2.

OZN.	ROZMĚR	KS	POPIS	
Sb3	12050/4290	1	STÁVAJÍCÍ OKNO POLYKARBONÁTOVÁ VÝPLŇ osmidílné	FOTO-STÁVAJÍCÍ STAV (VNITŘNÍ PARAPET)
			Vnější parapet: betonový š=310mm Vnitřní parapet: dřevěný š=170mm	
			SCHEMA-STÁVAJÍCÍ STAV	FOTO-STÁVAJÍCÍ STAV (OKNO)
				

12050/4290	NOVÉ HLINÍKOVÉ OKNO členění nové osm čtyřdílných hliníkových oken, svisle dělené sloupky, vodorovně dělené poutci viz samostatný výpis oken Kotvení v nadpraží do stávajícího dřevěného trámu, nutné prověření stávajícího stavu, očištění, odmaštění a opatření nátěrem proti biologické a vlhkostní degradaci. Případná výměna.	Vnější parapet: betonový š=310mm Vnitřní parapet: dřevěný š=170mm	SCHEMA	SCHEMA REFERENČNÍHO PROFILU
				
	CELKOVÁ SESTAVA OKEN			